

التاريخ :			الاسم العائلي و الشخصي :
إمضاء الإدارة	إمضاء الأب أو الولي	التقطة	 الأولى ابتدائي

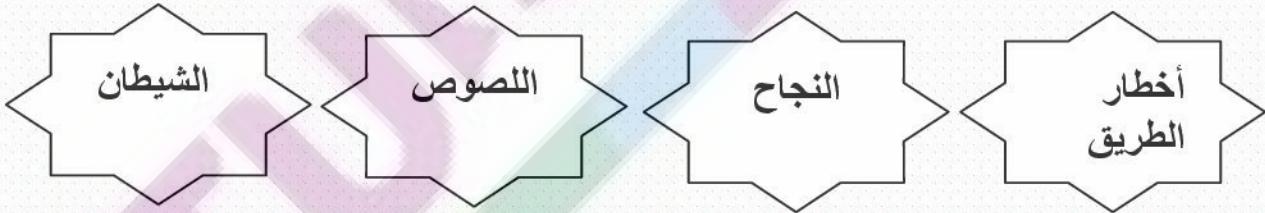
الأهداف :

- ✓ أن يتعرف المتعلم أسماء الله الحسنى (الله الحافظ).
- ✓ أن يتعرف المتعلم مرضعة الرسول (ص).
- ✓ أن يتعرف المتعلم أن الصلاة عماد الدين
- ✓ أن يتعرف المتعلم أن طاعة الوالدين واجبة قولاً وفعلاً.
- ✓ أن يتعرف المتعلم كيفية حماية الماء من التلوث

الوضعية:

أراد والدك أن يختبر قدرتك على مدى فهمك لدروس التربية الإسلامية، فطلب منك إنجاز الأنشطة التالية، ترى هل ستتوفق في إنجازها.

1/ ألون ما تسأل الله أن يحفظك منه:



2/ أصل بسهم:

- بالصلاة وقراءة القرآن
- بترك الصلاة.
- بالعمل الصالح
- أتقرب إلى الله بـ

3/ ألون اسم المرضعة التي أرضعت الرسول (ص):

- فاطمة الزهراء.
- حليمة السعدية
- عائشة بنت أبي بكر

4/ أبين البركات التي حلت على مرضعة الرسول (ص) بوضع علامة ✓ أمام العبارة المناسبة:

امتلاً ثديها بالحليب.



جف ثديها من الحليب.



تدفق عليها الخير.



لما أرضعت السيدة حليلة الرسول (ص)

1.5

5/ أوضح كيفية أداء صلاة الصبح بتلوين العبارة المناسبة:

ركعتان سريتان.

ركعتان جهريتان

صلاة الصبح

0.5

6/ أرتب الصلوات الخمس مستعملاً الأرقام من 1 إلى 5:

الظهر

العشاء

العصر

الصبح

المغرب

1.25

7/ أصل كل صلاة بعدد ركعاتها::

صلاة العصر

2

صلاة الصبح

3

صلاة الظهر


صلاة المغرب

4


صلاة العشاء.

1.25

8/ الأخط الصور واكتب تحتها: مطيع أو غير مطيع



يقبل الطفل يد أبيه.



يصرخ الولد في وجه أمه



يحضر الولد كوب ماء لأبيه

0.75

9/ ألون البطاقة المتضمنة للعبارة الدالة على طاعة الوالدين:

أقضي حاجتهما.

لا أسمع كلامهما.

أحترم أمي وأبي

0.75

10/ أصل الصور بالجمال المعبرة عنها:



يرمي الطفل الأوساخ في البئر



يضع الرجلان غطاء للبئر.



ترمي المرأة الأوساخ في النهر

1.5

المساهمة في تلوث الماء.

الحفاظ على الماء من التلوث.